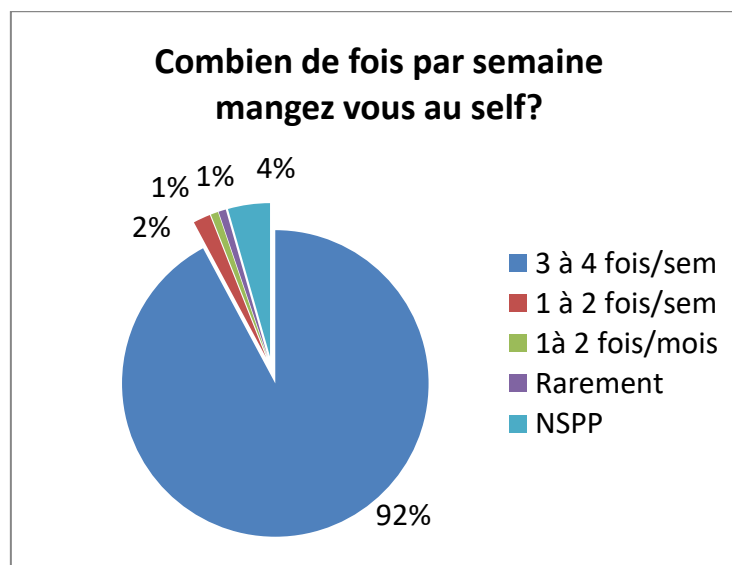


Résultats de l'enquête sur le **gaspillage alimentaire** réalisée au restaurant scolaire du collège « Georges Pompidou » de Pouilley-les-Vignes le 7 mars 2017

384 enquêtes ont été récoltées, ce qui représente **83.3%** des personnes qui ont pris leur repas ce jour-là (461 repas servis, hors primaires).

La majorité des personnes interrogées déjeunent 3 à 4 fois par semaine au self.

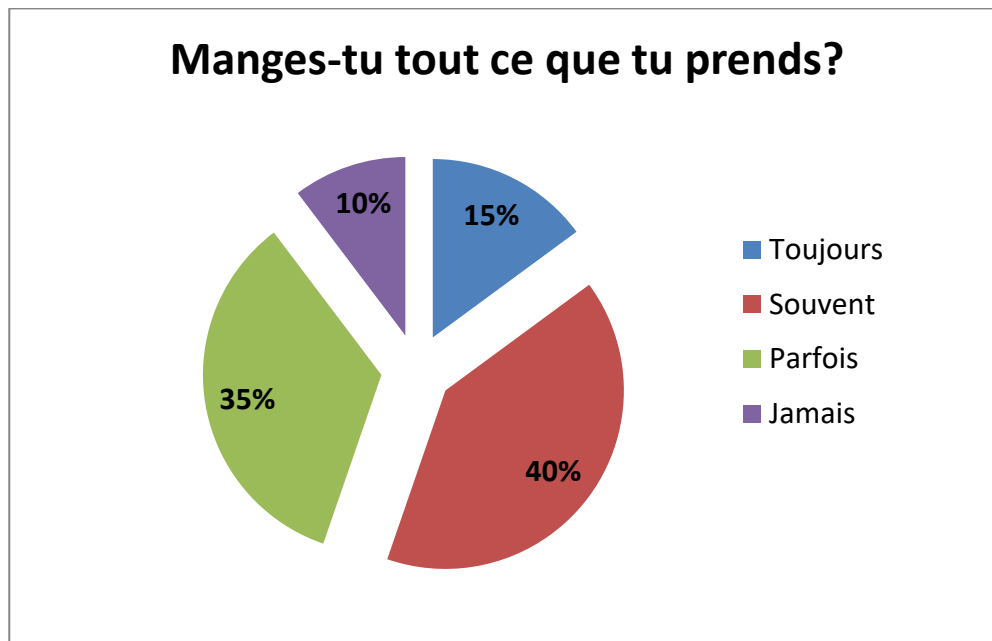


Il peut donc être considéré que cette enquête est représentative des personnes qui fréquentent le restaurant scolaire du collège « Georges Pompidou ».

La répartition entre les différentes classes est équilibrée, et 7% des répondants sont des adultes.

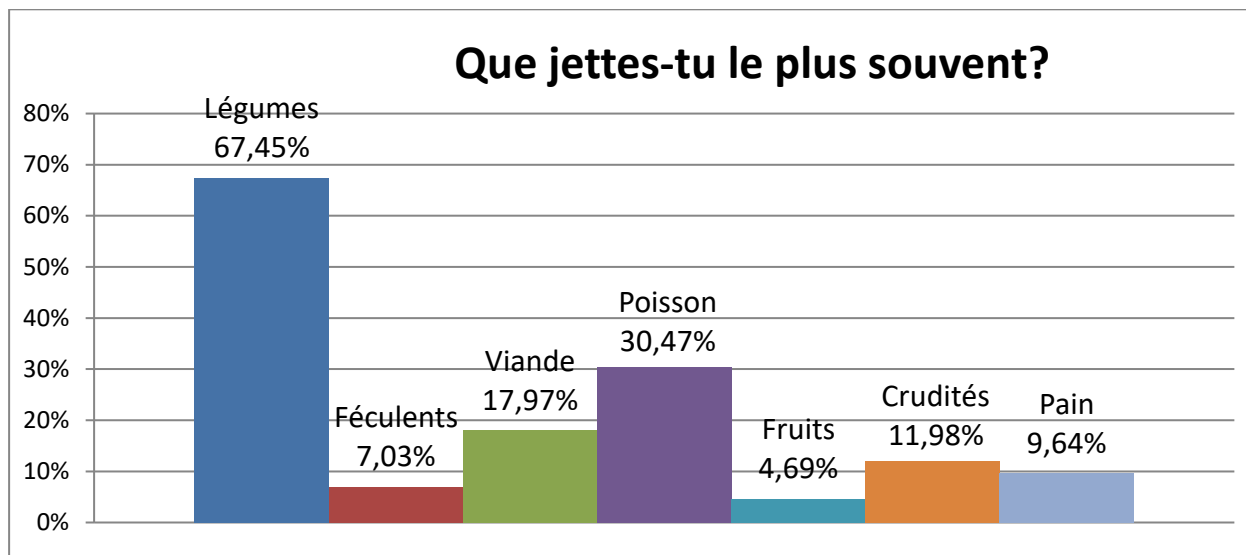
(NSPP : Ne Se Prononce Pas)

Une majorité d'élèves déclarent manger « souvent » et « toujours » tout leur plateau (40%+15%). Ceux qui ne mangent « jamais » tout ou seulement « parfois » tout, représentent 45% des répondants.



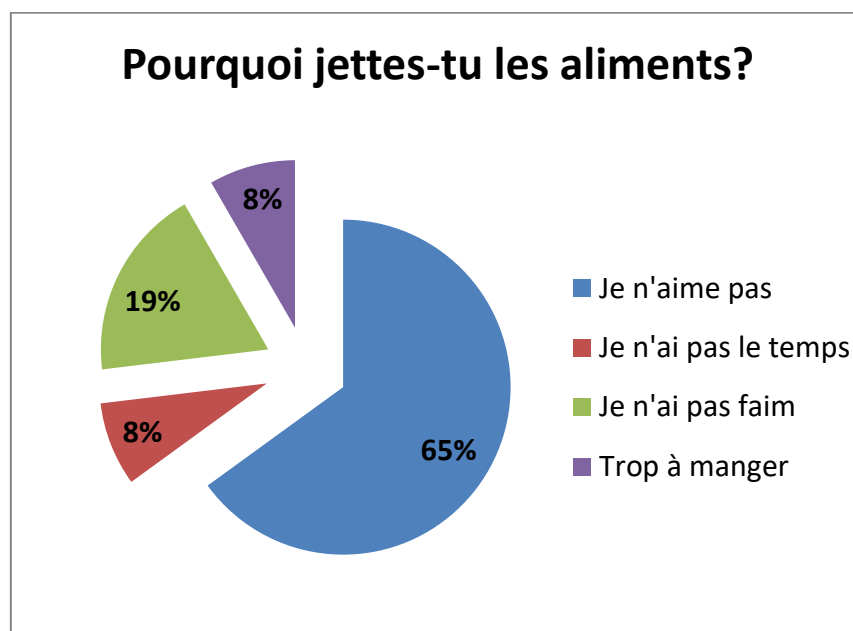
Sans surprise ce sont **les légumes** qui sont déclarés être les plus jetés (**67.45%** des interrogés), juste après suit le poisson à 30.47% et ce quel que soit l'âge des élèves. Les 4ème jettent plus le poisson que les autres, et les 3ème la viande.

(La somme des résultats excède 100% du fait de la possibilité de choix multiple de la réponse)

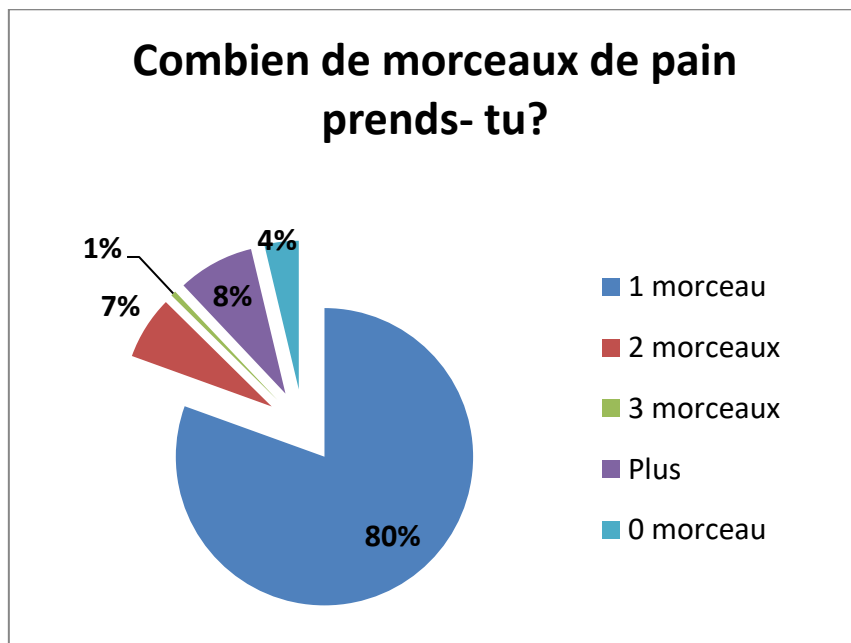


65% des convives gaspillent parce qu'ils n'aiment pas certains aliments servis, sans vraiment de différence entre les différents niveaux d'élèves. Cependant, les 5^{ème} déclarent un peu plus avoir ne pas avoir faim que les autres.

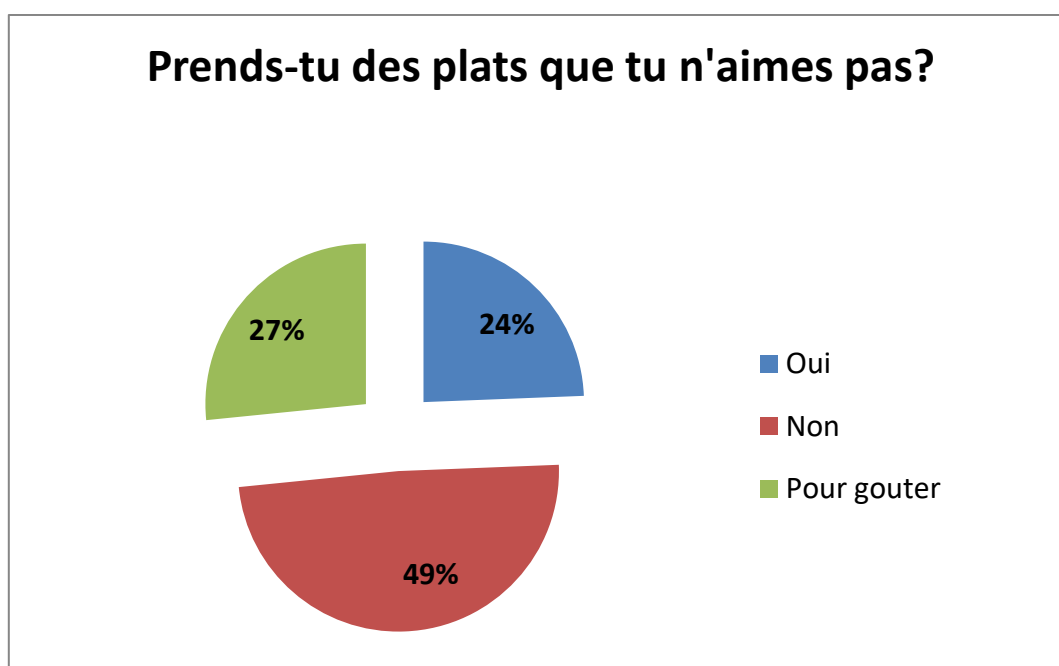
De façon contradictoire, alors que seulement 6% déclarent être trop servis, 8% déclarent ne pas finir car ils ont trop à manger et 19% parce qu'ils n'ont pas faim.



Concernant le pain, la plupart des élèves prennent 1 morceau de pain (80% des réponses). Cependant ils n'étaient que 6.4% à déclarer jeter régulièrement du pain.

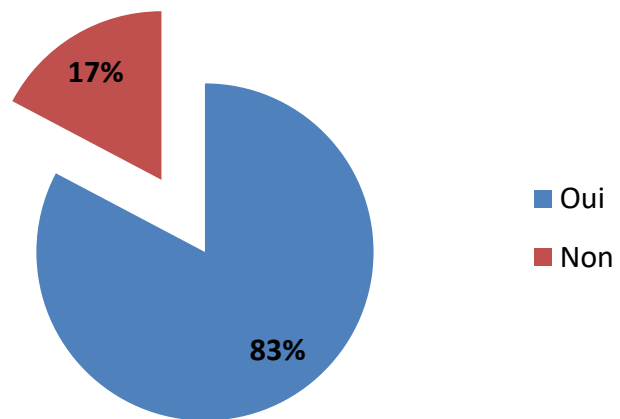


Seulement 27% des convives prennent certains plats pour les goûter, ce qui est assez peu. Ce sont les 6^{ème} qui goûtent le plus, et les 3ème qui refusent le plus ce qu'ils n'aiment pas.



La grande majorité des interrogés (**83%**) aimeraient choisir la quantité que l'on leur sert. En effet, nous verrons plus loin que choisir la quantité servie est une des solutions les plus proposées à la question ouverte « As-tu des idées pour moins gaspiller ? ».

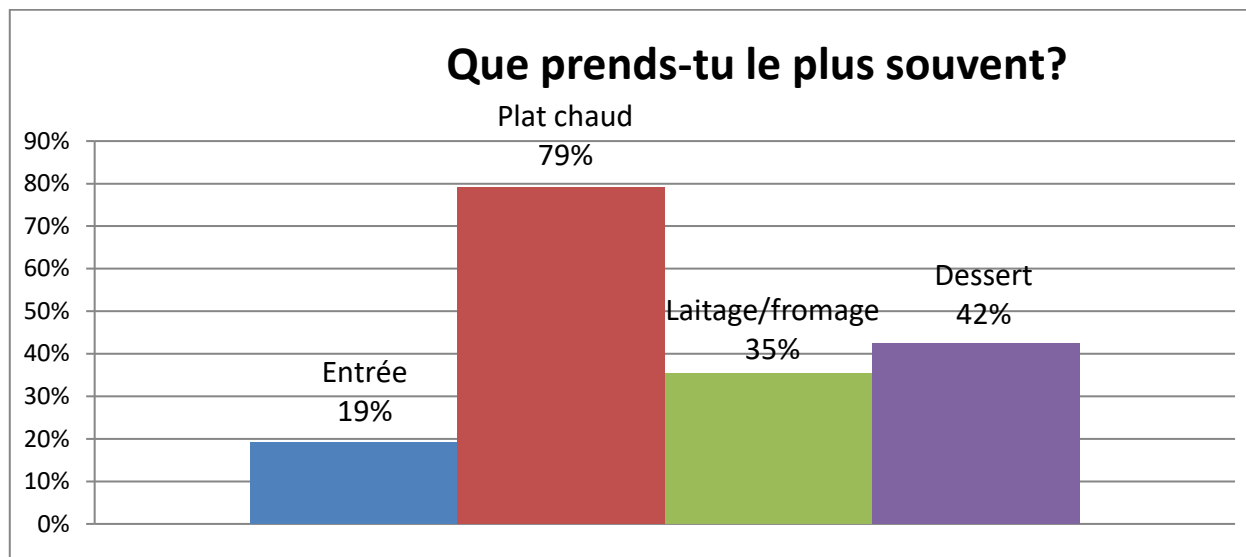
Aimerais-tu choisir les quantités servies?



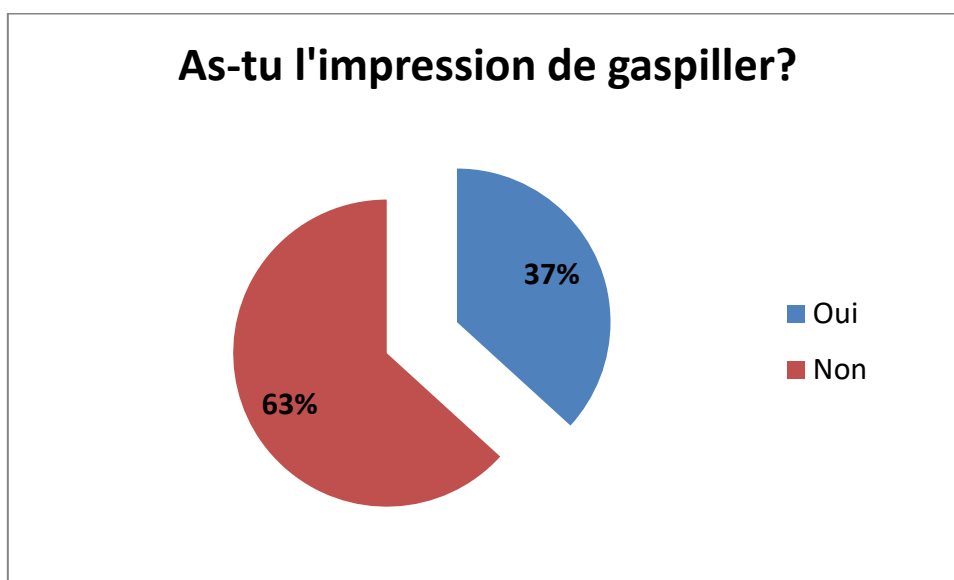
La plupart des convives prennent surtout le plat chaud (**79%**) à contrario des entrées (**19%**).

On ne note pas de grandes différences entre les classes.

(La somme des résultats excède 100% du fait de la possibilité de choix multiple de la réponse)



A la question « **as-tu l'impression de gaspiller** », nous relevons une majorité de « non » quelle que soit le niveau de classe. Ils n'ont donc pas conscience du gaspillage engendré à la cantine.



Les questions ouvertes :

Récapitulatif des réponses à la question « As-tu des idées pour moins gaspiller ? »

Les élèves proposent principalement :

- d'être moins servis
- de trier les déchets
- de recycler/composter
- de cuisiner des plats que tout le monde aime